



MODULO DE CONSTRUCCIÓN DE PORTAFOLIO DIGITAL Y PÁGINAS WEB

MANUAL USUARIO TIENDA METROPOLITANA

DICIEMBRE DE 2020



TABLA DE CONTENIDO

MODULO DE CONSTRUCCIÓN DE PORTAFOLIO DIGITAL Y PÁGINAS WEB	1
1. INTRODUCCIÓN	3
2. MODULO DE CATEGORIAS	4
2.1. Búsqueda se categorías de productos y servicios	6
3. COMPRA DE PRODUCTOS Y SERVICIOS	7
4. AUTENTICACIÓN EN LA PLATAFORMA	9



1. INTRODUCCIÓN

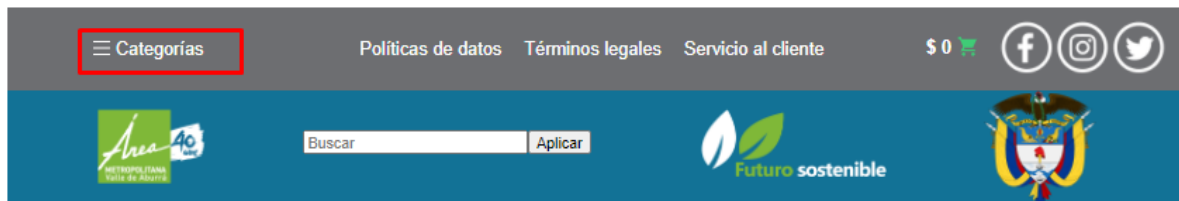
El módulo de ingreso de información para portafolios digitales está pensado y diseñado para facilitar a las empresas participantes en el programa de Desarrollo Económico Sostenible los mecanismos de actualización de datos y gestión de información de su página web, al igual que el acceso de información de productos que permitan su vinculación a la tienda metropolitana.

En el primer ejercicio para construcción de construcción de la página web, la empresa contará con el acompañamiento de los colaboradores ACOPI, quien guiará al empresario en el ejercicio de construcción de información, recolección y organización de información requerida para este fin.

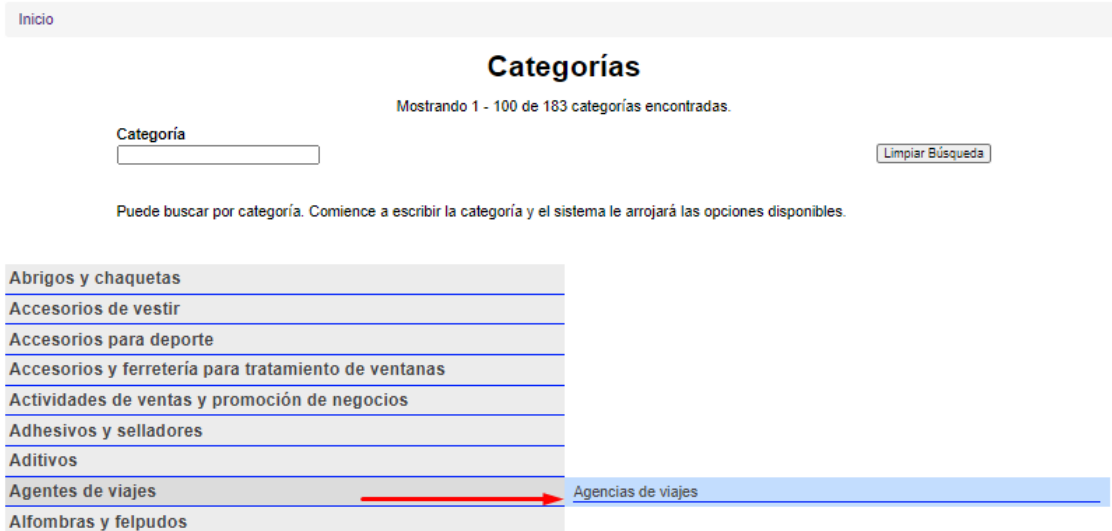
Actualmente existen tres roles para acceder a la aplicación: Usuario De Prueba, Usuario Estándar Para Enlaces De Marketing Y Coordinadores Territoriales, Usuario De Diseño.

2. MODULO DE CATEGORIAS

- La plataforma de tienda metropolitana <https://mitiendametropolitana.com/>, cuenta con la sección llamada “Categorías”, dando clic allí, el usuario se encontrará con los diferentes servicios y productos los cuales ofrecen los micro, pequeños y medianos empresarios del programa “desarrollo económico sostenible”









- En dicho modulo, tendremos un amplio menú con categorías de servicios y productos, en el cual, si desplazamos el mouse por cada una de ellas, se nos abrirá al lado derecho algunas subcategorías



- Dando clic en cualquier subcategoría, obtendremos todos los servicios y productos de todas las pymes asociadas a dicha subcategoría.

Volver a categorías

<p>Producto</p>  <p>Palomino: Volver, una experiencia para tu niño interior</p> <p>\$0</p>	<p>Producto</p>  <p>Podcast</p> <p>\$0</p>	<p>Producto</p>  <p>Viajes Nacionales</p> <p>\$0</p>
<p>Producto</p>  <p>Viajes Nacionales</p> <p>\$0</p>	<p>Producto</p>  <p>Viajes Nacionales</p> <p>\$0</p>	<p>Producto</p>  <p>Viajes Nacionales</p> <p>\$0</p>

2.1. Búsqueda se categorías de productos y servicios

- La plataforma cuenta con un sistema el cual facilitará y agilizará al usuario final la búsqueda de algún producto o servicio, este consiste que, con tal solo ingresar alguna palabra, se nos irá formando una lista de manera automática con las categorías que vayan coincidiendo. En caso de requerir hacer una búsqueda diferente, dándole clic al botón “Limpiar Búsqueda”, se nos borrará lo que tengamos en el campo de texto y así podremos ingresar una nueva búsqueda.

Categorías

Mostrando 1 - 3 de 3 categorías encontradas.

Categoría

Puede buscar por categoría. Comience a escribir la categoría y el sistema le arrojará las opciones disponibles.

Dispositivos informáticos de entrada de datos

Equipo informático y accesorios

Mantenimiento y soporte de hardware de computador

3. COMPRA DE PRODUCTOS Y SERVICIOS

- Para realizar alguna compra de uno o varios productos y/o servicios después de haber hecho la búsqueda que realizamos en el ítem anterior, podemos dar clic ya sea en la imagen como en el nombre del producto.



- Luego de escoger algún producto o servicio, el sistema nos redireccionará a una ventana donde se tiene la posibilidad de introducir la cantidad requerida y de agregar a la cesta dicho producto o servicio



Dispensador de Cinta

Calificación Producto:
☆☆☆☆☆

Sin votos

Dispensador de Cinta

Código SKU: 620-8

dispensador de cinta

cinta pegante

cinta adhesiva

\$ 0

Introduzca la cantidad

1


+ Agregar a la cesta

- Después de agregar algún producto o servicio en el paso anterior, el cliente o usuario final tiene la posibilidad de seguir comprando en la plataforma, eliminar algún producto escogido previamente o tramitar su compra.

Nota: En caso tal de que el usuario realice más de una compra, en su cesta de compras se le adicionan todos sus productos o servicios, así estos sean de una misma o de diferentes tiendas o empresas

Cesta de la compra

✓ Dispensador de Cinta añadido a [su cesta](#).

	Precio	Cantidad	Eliminar	Total
 Dispensador de Cinta Código SKU: 620-8 \$ 0 View product	\$ 0	1	Eliminar	\$ 0

Order total \$ 0

[Seguir Comprando](#) [Actualizar cesta](#) [Tramitar compra](#)

- Para finalizar, se debe dar clic en la opción “Tramitar compra”, pero para esto, el usuario debe estar autenticado en la plataforma y a continuación mostraremos el proceso.

4. AUTENTICACIÓN EN LA PLATAFORMA

- Para realizar alguna compra de un producto o servicio en la Tienda Metropolitana, es de suma importancia contar con un usuario y contraseña, para esto, debemos volver al link <https://mitiendametropolitana.com/> y dar clic en la opción “Ingresar/Mi cuenta”



- Posteriormente, el sistema nos redireccionará a la siguiente ventana donde deberemos dar clic en “Crear una cuenta”

Iniciar sesión

Nombre de usuario *

Escriba su nombre de usuario en MI Tienda Metropolitana.

Contraseña *

Escriba la contraseña asignada a su nombre de usuario.

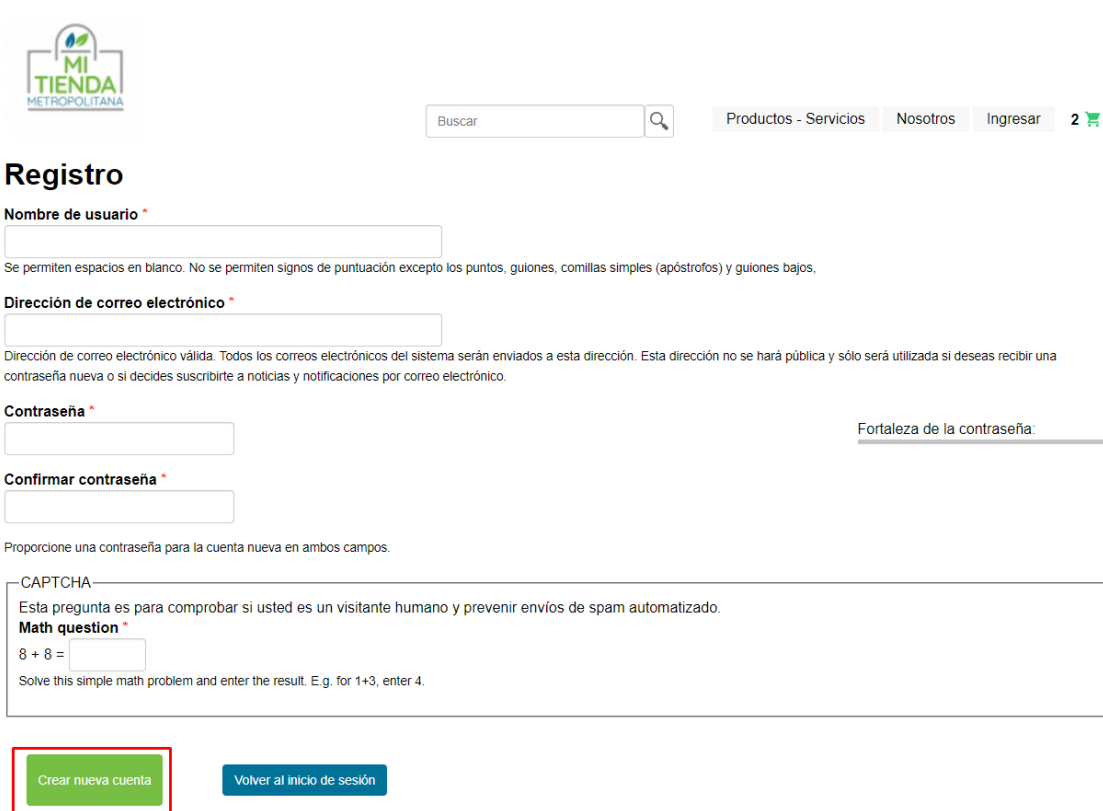
[¿Ha olvidado su contraseña?](#)

Iniciar sesión

No tengo cuenta

Crear una cuenta

- Luego, visualizamos la siguiente ventana en donde deberemos ingresar los campos obligatorios y por último dar clic en el botón “Crear nueva cuenta”




The screenshot shows the registration page for 'Mi Tienda Metropolitana'. At the top left is the store's logo. To the right is a search bar with the text 'Buscar' and a magnifying glass icon. Further right are navigation links: 'Productos - Servicios', 'Nosotros', 'Ingresar', and a shopping cart icon with the number '2'. The main heading is 'Registro'. Below it are several form fields: 'Nombre de usuario *', 'Dirección de correo electrónico *', 'Contraseña *', and 'Confirmar contraseña *'. A 'Fortaleza de la contraseña:' indicator is positioned to the right of the password field. Below the password fields is a CAPTCHA section with the text 'Esta pregunta es para comprobar si usted es un visitante humano y prevenir envíos de spam automatizado.' and a 'Math question *' with the equation $8 + 8 =$ and an input box. At the bottom, there are two buttons: 'Crear nueva cuenta' (highlighted with a red box) and 'Volver al inicio de sesión'.

- Si el registro anterior fue exitoso, obtendremos el siguiente mensaje

✓ Se han enviado más instrucciones a su dirección de correo electrónico.

- Para continuar, buscamos en nuestra bandeja el mensaje “Registro exitoso en Mi Tienda Metropolitana” y damos clic al enlace que nos proporciona el sistema

 Mi Tienda Metropolitana <notificaciones@cetia.co>
Jue 17/12/2020 5:34 PM
Para: Usted

↩ ↪ → …

Apreciado usuario,

Hemos recibido con éxito tu registro en Mi Tienda Metropolitana, plataforma virtual del Área Metropolitana del Valle de Aburrá, la mejor vitrina para exhibir tus bienes, productos y servicios.
Si estas registrado como vendedor, en los próximos días te estaremos notificando a través del correo electrónico la fecha en que podrás visibilizar tus productos en esta plataforma.

Ahora eres parte del Desarrollo Económico Sostenible.

Puedes iniciar sesión pulsando este enlace o copiándolo y pegándolo en su navegador:

https://mitiendametropolitana.com/user/reset/1072/1608244457/BnO304_9mkj...

Este enlace es para un único inicio de sesión y te llevará a una página donde podrás establecer tu contraseña.

Tras establecer tu contraseña, en el futuro podrás iniciar sesión identificándote en <https://mitiendametropolitana.com/user>

Nombre de usuario: usuarioprueba2
contraseña: Su contraseña

[Responder](#) | [Reenviar](#)

- Luego, el sistema validará los nuevos datos por lo cual visualizaremos la siguiente ventana y deberemos llenar los datos solicitados

Solicitar una contraseña nueva

Nombre de usuario o dirección de correo *

CAPTCHA

Esta pregunta es para comprobar si usted es un visitante humano y prevenir envíos de spam automatizado.

No soy un robot 
reCAPTCHA
Privacidad · Términos

[Nueva contraseña por correo electrónico](#)

[Volver al inicio de sesión](#)

- Si los datos fueron correctos, obtendremos el siguiente mensaje, allí, daremos clic al logo de mi tienda metropolitana para volver al inicio.



Mi cuenta

Hola, usuarioprueba

Mi cuenta

Actualizar email/contraseña

Pedidos

Libreta de direcciones

Información de la cuenta

Dirección de envío principal:

Sin perfil de envío predefinido

[Administrar la dirección de envío](#)

Dirección de facturación principal:

Sin perfil de facturación predefinido

[Administrar la dirección de facturación](#)

Dirección de correo electrónico:

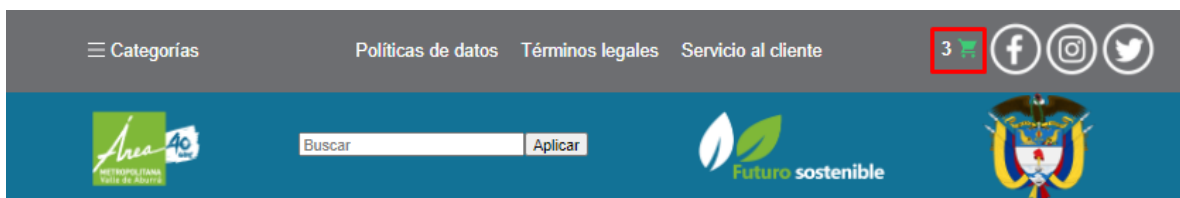
juanbolivar@cervial.co

[Actualizar email/contraseña](#)

Pedidos recientes

:


- Volviendo al inicio, ya es visible la cantidad de productos en la cesta de compras, dando clic allí, veremos nuevamente el detalle de dicha compra



- En este punto, nos saldrá nuevamente la ventana con toda la información de los productos y servicios a comprar, para continuar, daremos clic en el botón “Tramitar compra”

Cesta de la compra

✓ Dispensador de Cinta añadido a [su cesta](#).

	Precio	Cantidad	Eliminar	Total
 Dispensador de Cinta Código SKU: 620-8 \$ 0 <input type="button" value="View product"/>	\$ 0	1	<input type="button" value="Eliminar"/>	\$ 0

Order total \$ 0

- Luego, podremos ver todo el detalle en la siguiente ventana, para finalizar, daremos clic en la opción “Continúe hacia el siguiente paso”

Tramitar compra

Contenido de la cesta

Producto	Precio	Cantidad	Total
Gorra Caballero	\$ 35.000	1.00	\$ 35.000
Correas	\$ 0	1.00	\$ 0

Order total \$ 35.000

Información de facturación

Direcciones almacenadas
 calle 30 #30-22

Puede seleccionar una dirección almacenada con anterioridad

Pais *
 Colombia

Nombre completo *
 Alejandro Valencia

Dirección 1 *
 calle 30 #30-22

Dirección 2
 carrera 35

Código postal **Ciudad *** medellin **Departamento *** Antioquia

Teléfono *

Información de envío

Direcciones almacenadas
calle 30 #30-22

Puede seleccionar una dirección almacenada con anterioridad

País *
Colombia

Nombre completo *
Alejandro Valencia

Dirección 1 *
calle 30 #30-22

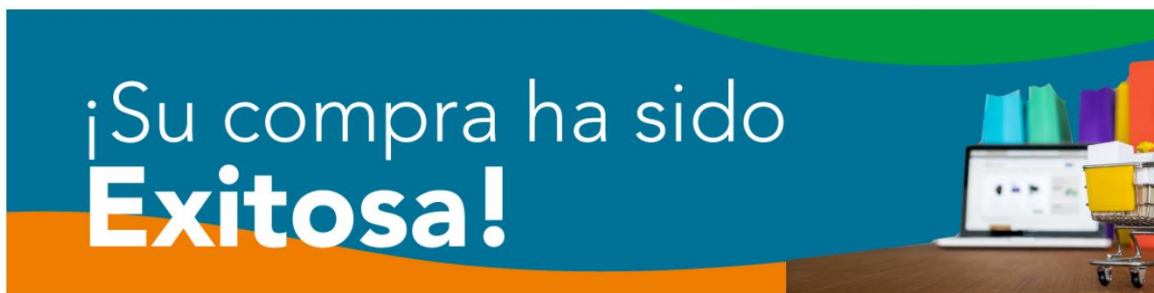
Dirección 2
carrera 35

Código postal **Ciudad *** **Departamento ***
 medellin Antioquia

Teléfono *

o

- Obtendremos el siguiente mensaje confirmando la compra



Su número de orden es 245. Puede ver su orden en la pestaña de "Pedidos" en la página de su cuenta de usuario, una vez haya ingresado al sitio.